

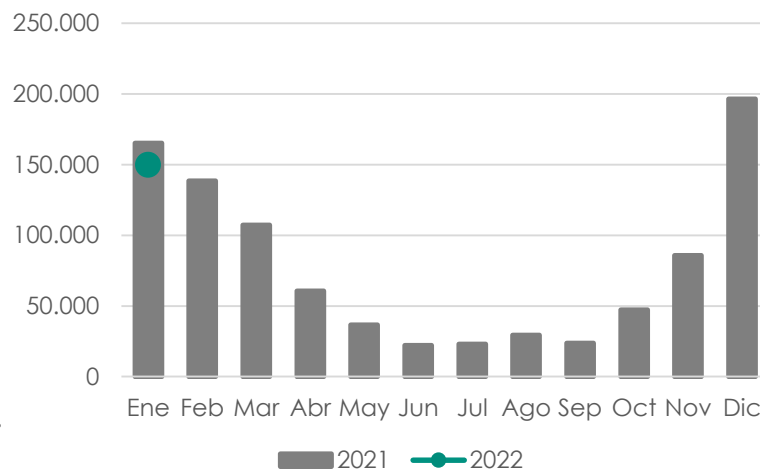
# //CARNE OVINA| Enero 2.022

## Faena (cabezas)

149.721 Enero 2022  
149.721 Ene – Ene. 2022

▼9,4% ▼9,4%

Var.interanual Enero 2022 vs. 2021  
Var.interanual Ene – Ene. 2022 vs. 2021



## Producción registrada de carne (tn res con hueso)

1.874 Enero 2022  
1.874 Ene – Ene. 2022

▼12% ▼12%

Var.interanual Enero 2022 vs. 2021  
Var.interanual Ene – Ene. 2022 vs. 2021

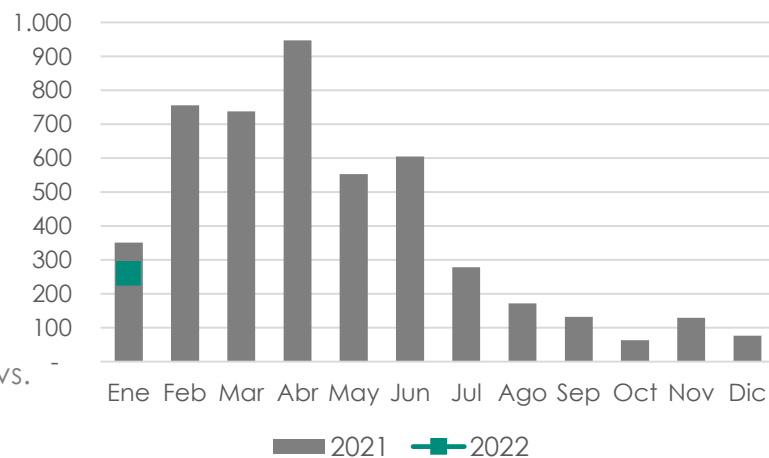


## Exportación de carne (tn eq. res con hueso)

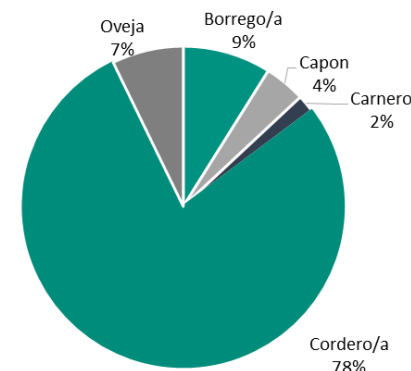
259 Enero 2022  
259 Ene – Ene. 2022

▼26% ▼26%

Var.interanual Enero 2022 vs. 2021  
Var.interanual Ene – Ene. 2022 vs. 2021



## Composición de la Faena Enero – Enero 2022



## Faena por Región Enero- Enero 2022

Región	Cabezas	Participación por Región
Patagonia	137.435	92%
Pampeana	8.910	6%
Noreste	1.783	1,2%
Cuyo	83	0,1%
Noroeste	1.510	1,0%
<b>TOTAL</b>	<b>149.721</b>	<b>100%</b>